


1 FIRST USE

01

Connect the power plug to the red industrial socket



CEE 16 A

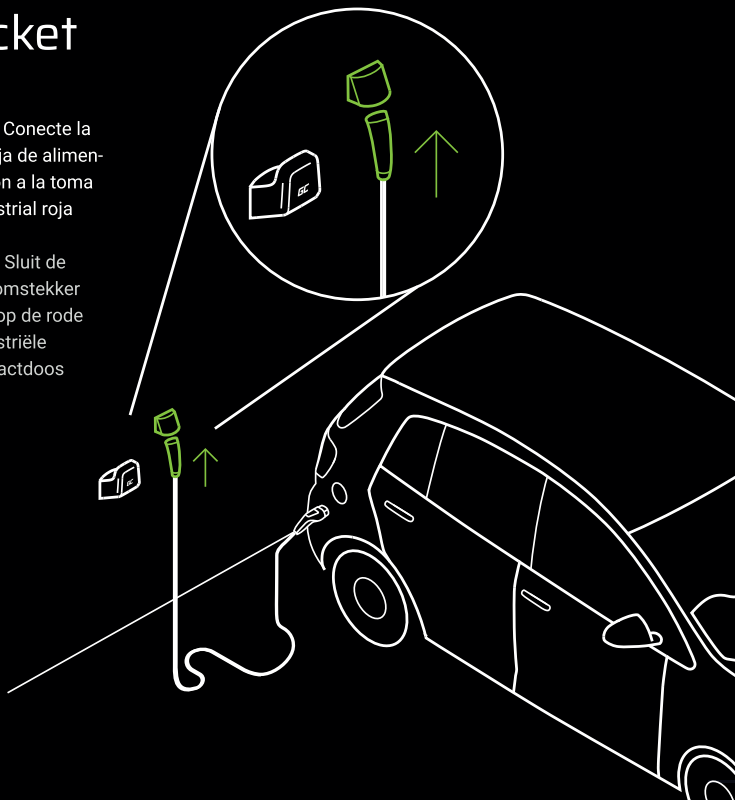
DE // Stecken Sie den Netzstecker in die rote Industriesteckdose

PL // Podłącz wtyczkę zasilania do czerwonego gniazda przemysłowego

FR // Connectez la fiche d'alimentation à la prise industrielle rouge

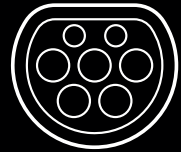
ES // Conecte la clavija de alimentación a la toma industrial roja

NL // Sluit de stroomstekker aan op de rode industriële contactdoos



02

Start configuration



Type 2

DE // Konfiguration
starten

PL // Rozpocznij
konfigurację

FR // Démarrer la
configuration

ES // Iniciar la
configuración

NL // Start
configuratie



[short press to begin]

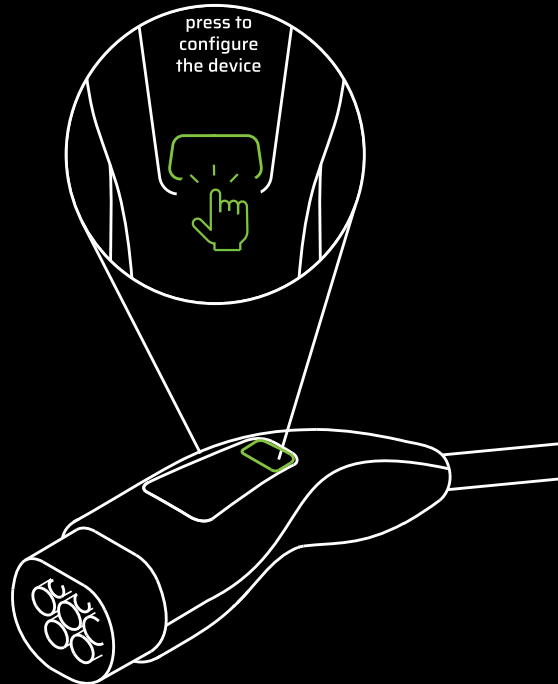
DE // [kurz drücken, um zu beginnen]

PL // [naciśnij krótko, aby rozpocząć]

FR // [appuyer brièvement pour commencer]

ES // [pulse brevemente para comenzar]

NL // [kort indrukken om te beginnen]



03

Choose language

DE // Sprache wählen

ES // Seleccione el idioma

PL // Wybierz język

NL // Kies taal

FR // Choisissez la langue



[short press to switch]

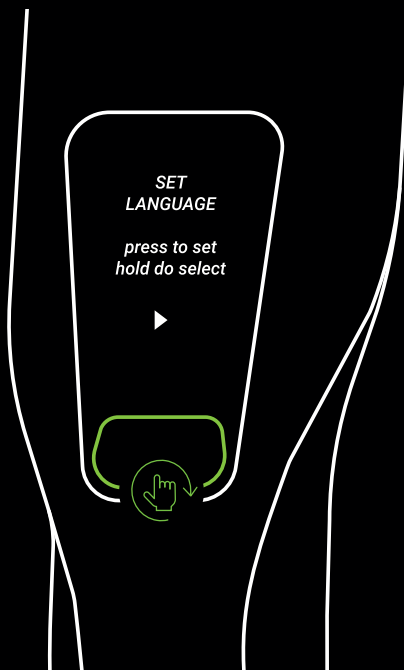
DE // [kurz drücken zum Umschalten]

PL // [naciśnij krótko, aby przełączyć]

FR // [appuyez brièvement pour changer de langue]

ES // [pulse brevemente para cambiar]

NL // [kort indrukken om te schakelen]



Choose language

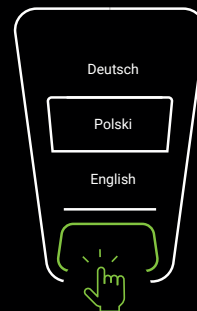
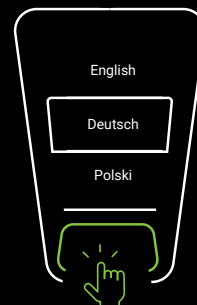
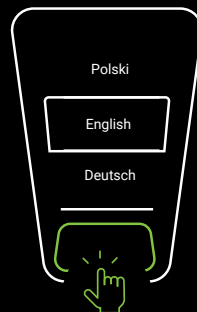
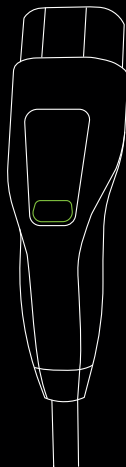
DE // Sprache wählen

PL // Wybierz język

FR // Choisissez la langue

ES // Seleccione el idioma

NL // Kies taal



[press and hold to set]

DE // [zum Einstellen drücken und halten]

PL // [naciśnij i przytrzymaj, aby ustawić]

FR // [appuyez et maintenez pour régler]

ES // [mantenga pulsado para configurar]

NL // [indrukken en ingedrukt houden om in te stellen]

04

Add your device in the GC app

DE // Fügen Sie
Ihr Gerät in der
GC-App hinzu

PL // Dodaj swo-
je urządzenie w
aplikacji GC

FR // Ajoutez vo-
tre appareil dans
l'application GC

ES // Añade tu
dispositivo en la
aplicación GC

NL // Voeg uw
toestel toe in de
GC app

